

HONSYU SIDE DITCH

可変・深溝側溝



日本産業規格適合認証工場 福島県認定工場

A&Kホンシュウ株式会社

ホンシュウ事業本部

〒962-0202 福島県須賀川市小中宇松之木内43番地1

須賀川工場 TEL (0248) 67-3161 FAX (0248) 67-3162

営業部 TEL (0248) 94-6233 FAX (0248) 94-6234

管理課 TEL (0248) 94-6245 FAX (0248) 94-6246

天栄工場 〒962-0504 福島県岩瀬郡天栄村大字大里字笹久保1番地
TEL (0248) 82-2151
FAX (0248) 82-2029

郡山営業所 〒963-8047 福島県郡山市富田東4丁目46 リュミエール富田1-G
TEL (024) 983-6008
FAX (024) 983-6009

日本産業規格適合認証工場 福島県認定工場

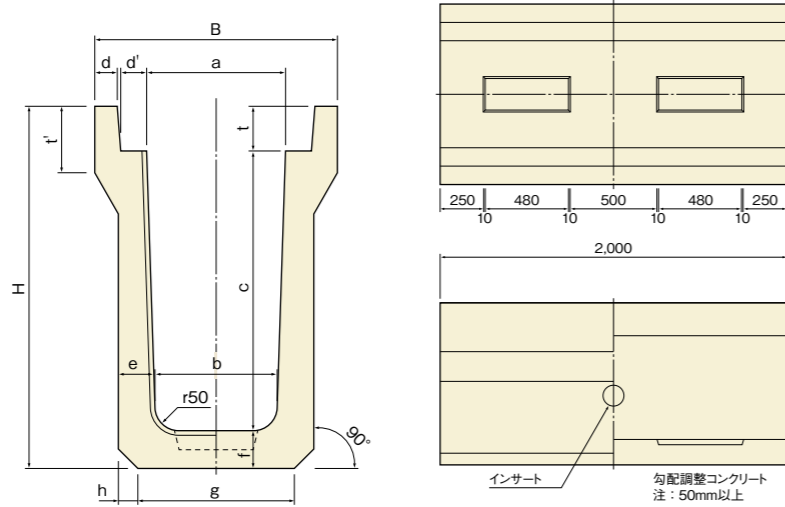
A&Kホンシュウ株式会社



再生紙を利用しています

R4. 3. 500

HDK・可変側溝 1種(T-2)・3種(T-25)



POINT 1

本体底部に開放部がないので、土圧による抵抗が高く、上部開放のため勾配調整コンクリートの打設作業性が向上しました。

POINT 2

挿入部を全サイズに取り付けたことで、安全性、作業性、作業効率が向上しました。

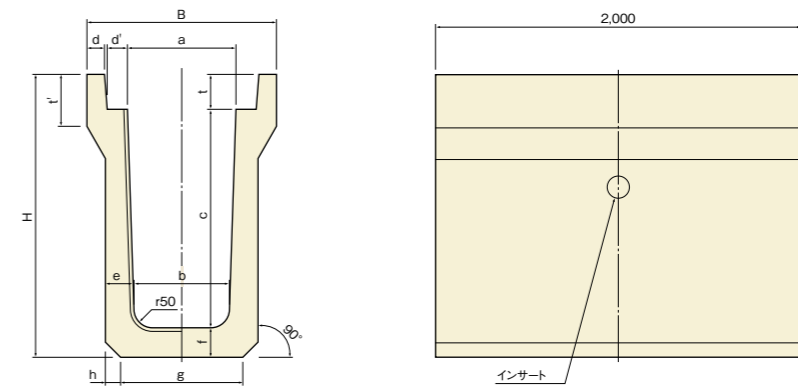
POINT 3

本体底部溝部位に特殊加工を施したことにより、製品と勾配調整コンクリートの付着力が向上します。

●寸法規格表 (1種・3種共通)

呼び名 HDK	寸法 (mm)													参考重量 (kg)	
	B	H	a	b	c	d	d'	e	f	g	h	t	t'		
300×300	520	465	300	300	280	300	50	55	70	70	360	30	95	140	390
×400		565			270	400			70	70	330				447
×500		675			260	500			80	80	340				560
×600		775			260	600			80	80	340				628
×700		880			254	700			85	85	344				720
×800		990			246	800			95	95	356				867
×900		1,095			240	900			105	100	370				1,023
×1,000		1,205			234	1,000			110	110	374				1,157
×1,100		1,315			226	1,100			120	120	386				1,345
×1,200		1,420			220	1,200			125	125	390				1,493
400×400	630	580	400	55	370	400	55	55	70	70	430	40	110	150	501
×500		690			360	500			80	80	440				618
×600		790			352	600			80	80	432				666
×700		900			344	700			90	90	444				800
×800		1,005			336	800			95	95	446				905
×900		1,115			328	900			105	105	458				1,066
×1,000		1,220			320	1,000			110	110	460				1,191
×1,100		1,325			312	1,100			115	115	462				1,315
×1,200		1,435			304	1,200			125	125	474				1,517
500×500		750			705	500			60	460	500				60
×600	815		450	600	90		90	550		175					
×700	915		440	700	90		90	540		195					
×800	1,020		436	800	95		95	526		932					
×900	1,125		428	900	100		100	528		1,047					
×1,000	1,235		420	1,000	110		110	540		1,222					
×1,100	1,345		412	1,100	120		120	552		1,415					
×1,200	1,450		404	1,200	125		125	554		1,626					
×1,300	1,565		396	1,300	140		140	576		1,927					
×1,400	1,675		388	1,400	150		150	588		2,176					
×1,500	1,765	380	1,500	165	165	600	2,439								
600×600	860	835	600	60	550	600	60	65	90	90	650	50	145	215	220
×700		940			542	700			95	95	632				1,015
×800		1,045			534	800			100	100	634				1,085
×900		1,150			526	900			105	105	636				1,210
×1,000		1,250			516	1,000			105	105	626				1,290
×1,100		1,355			508	1,100			110	110	628				1,415
×1,200		1,465			500	1,200			120	120	640				1,595

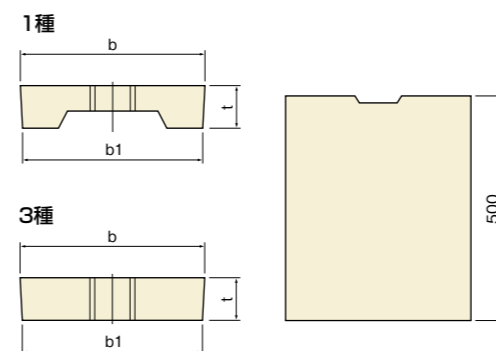
HDU・深溝側溝 1種(T-2)・3種(T-25)



●寸法規格表 (1種・3種共通)

呼び名 HDU	寸法 (mm)													参考重量 (kg)									
	B	H	a	b	c	d	d'	e	f	g	h	t	t'										
300×600	520	775	300	600	260	600	50	55	80	80	340	40	95	145	635								
×700		880			254	700			85	85	344				727								
×800		990			246	800			95	95	356				874								
×900		1,095			240	900			105	100	370				1,030								
×1,000		1,205			234	1,000			110	110	374				1,164								
×1,100		1,315			226	1,100			120	120	386				1,352								
×1,200		1,420			220	1,200			125	125	390				1,500								
400×600		630			790	400			600	352	600				55	55	80	80	432	40	110	150	676
×700					900					344	700						90	90	444				810
×800					1,005					336	800						95	95	446				915
×900	1,115		328	900	105		105	458		1,076													
×1,000	1,220		320	1,000	110		110	460		1,201													
×1,100	1,325		312	1,100	115		115	462		1,325													
×1,200	1,435		304	1,200	125		125	474		1,527													
500×700	750		915	500	700		440	700		60	60	90	90	540			50	125	165				892
×800			1,020				436	800				95	95	526									980
×900			1,125				428	900				100	100	528									1,095
×1,000		1,235	420			1,000	110	110	540			1,270											
×1,100		1,345	412			1,100	120	120	552			1,463											
×1,200		1,450	404			1,200	125	125	554			1,660											
×1,300		1,565	396			1,300	140	140	576			1,968											
×1,400		1,675	388			1,400	150	150	588			2,222											
×1,500		1,765	380			1,500	165	165	600			2,491											
600×600		860	835			600	600	550	600			60	65	90	90	650				50	145	215	884
×700	940		542	700	95			95	632	1,043													
×800	1,045		534	800	100			100	634	1,109													
×900	1,150		526	900	105			105	636	1,260													
×1,000	1,250		516	1,000	105			105	626	1,344													
×1,100	1,355		508	1,100	110			110	628	1,469													
×1,200	1,465		500	1,200	120			120	640	1,646													
700×700	975		955	700	644			700	65	65	100			100	744	50	155	230	1,135				
800×800	1,080		1,075	800	736			800	65	70	105			105	846	50	170	250	1,344				
900×900	1,185		900	828	828			900	65	70	105			105	127	73.5	180	260	1,420				
1,000×1,000	1,295	1,000	920	920	1,000	65	75	110	110	135	77.5	185	270	1,550									
1,300×1,300	1,625	1,300	1,196	1,300	1,300	70	75	130	140	175	72	185	235	2,470									

可変・深溝側溝蓋(共通)



●寸法規格表 (1種600~1,000の部材形状は・3種設計)

呼び名	寸法 (mm)			参考重量 (kg)	
	b	b1	t		
1種	300	412	402	95	33
	400	512	501	110	47
	500	622	612	125	65
	600	732	722	145	122
	700	830	815	155	108
	800	940	925	170	189
3種	900	1,046	1,032	180	212
	1,000	1,156	1,142	185	240
	300	412	402	95	45
	400	512	501	110	65
	500	622	612	125	91
	600	732	722	145	123
	700	830	815	155	153
800	940	925	170	190	
900	1,046	1,032	180	215	
1,000	1,156	1,142	185	243	
1,300	1,445	1,435	185		